



260

MK



Tillsammans kan vi bevara
SVERIGES GAMMELSKOG!

VI ♥ SKOG

Vi har träden att tacka för de vackra trädgårdar vi levererar och därför ligger frågor som berör skogen oss extra varmt om hjärtat.

Vi vill därför passa på att berätta om vikten av att vi skyddar den lilla del av orörd skog, så kallad gammelskog, som finns kvar i Sverige.

SKOGEN BEHÖVER SKYDD

I Sverige är mindre än tre procent av all markyta gammelskog och hälften av dessa saknar idag ett säkert skydd. Gammelskogarna avverkas dessutom i snabbare takt än de skyddas vilket gör deras framtid än mer osäker. Skyddet kan göras genom att köpa upp den gammelskog som finns kvar och låta den stå kvar istället för att massavverkas. Även vi som företag och individer kan bidra genom att skänka pengar till organisationer och stiftelser som arbetar med att köpa gammelskog.

VAD ÄR EN GAMMELSKOG?

En gammelskog har klarat sig undan modernt skogsbruk och fått vara ifred under minst hundra år. Träd av olika slag, unga och gamla, lever och dör här. Visste du till exempel att en tall kan ha upp till tusen års livscykel om den får leva och dö i fred? Den sista tiden ger dess döda ved livsrum till många andra växter och djur!



Skandinavisk design
EN MÄKTIG & STILREN BAS

ETT MÄKTIGT TRÄGOLV

Vi älskar naturliga material med sina livfulla variationer och jordnära färger. Därför har vi försökt hålla kollektionen 260 OAK med den mäktiga plankbredden 260 mm så naturlig som möjlig.

Ljusa klassiska färger som vitt och grått, en mer lyxskandinavisk mörk stil som rökt ek eller kanske en ren naturlig ton som för tankarna till utemiljön? Oavsett vilken av våra fyra nyanser du väljer, kommer 260 OAK bli den perfekta basen i dina rum.

EK I SIN RENASTE FORM

För oss är 260 OAK Skandinavisk Design när den är som bäst, redo att matcha efter din personlighet och stil. Kollektionen är en naturprodukt i sin renaste form eftersom vår rustika träsortering borgar för att ekens naturligt förekommande variationer bevaras och skapar ett maximalt färgspel. Hela kollektionen är framtagen för att både kunna klickas och limmas på plats och ger en sober bas i rummet.



VARMVIT

ANTIKGÅ

NATURELL

RÖKT



VARMVIT



ANTIKGRÅ



NATURELL



RÖKT

30
ÅRS
GARANTI



Sudda ut gränsen

MELLAN INTERIÖR & EXTERIÖR

NÄR UTE ÄR INNE

Drömmer du om ett hem med känslan av att naturen flyttat in? Du är inte ensam – den hetaste inredningstrenden är nämligen att sudda ut gränsen mellan interiör och exteriör.

Skogens positiva effekt på vårt välmående bevisas i ett flertal forskningsstudier och det är inte förvånande att vi vill hämta inspiration till våra hem från just naturens egna materialval. Men hur får man egentligen till den där perfekta känslan av "forest-bathing" inomhus?

EN LÅNGSIKTIG BASINTERIÖR

Först och främst gäller det att investera i bra ytskikt som lever över tid och att försöka tänka långsiktigt. Ett bra ytskikt på golv, väggar och tak gör hela rummet gediget och tidlöst. Satsa på naturmaterial som trä och sten så skapar du en långsiktig basinteriör med förmågan att åldras väl med mognad, patinering och minnen.

KLASSRESA FÖR GAMLA MÖBLER

Med kvalitet och hållbarhet som utgångspunkt är en bra idé att se över hur mycket av den befintliga inredningen som går att behålla genom att måla eller klä om. Gamla möbler kan

ha unika möjligheter genom sin hantverksmässiga produktion. Med rätt omsorg kan de göra en klassresa från att kännas urtråkiga till att bli både exklusiva och moderna! Om ny inredning blir aktuell gäller det att investera i produkter av naturmaterial som tar hänsyn till miljön och naturens egna formspråk.

TÄNK PÅ FÄRGTONERNA

Färgtonerna ska gå i jordnära och gröna toner. Med inredningsstilen woodism som ledstjärna gäller det att så långt som möjligt välja trä och sten i olika färger och former till rummen. Futuristiska material som plast och liknande undviks så långt det går för ett slutresultat med en tydlig känsla av natur, genuinitet och ärlighet. När väggar, golv, tak och inredning är på plats kompletteras rummen med många, stora, gröna och levande växter för den perfekta känslan av att skogen har flyttat in!

Njut av känslan av att
ÅRSTIDERNA FLYTTAR IN

NATURLIG RYTM

Att leva med årstiderna är en naturlig rytm för livet i stort och ditt trägolv är inget undantag. Ditt golv kommer helt enkelt att följa årstidernas ändringar i inomhusklimatet.

Det innebär att vinterns intåg får naturmaterialet att pusta ut och plankorna att dra ihop sig medan sommarens höga luftfuktighet inomhus gör så att golvet sväller.

DÄMPAD LJUDNIVÅ

Förändringarna är långsamma och även om den relativa luftfuktigheten inomhus hålls stabil kommer ditt golv, om än i mindre utsträckning, att anpassa sig till årstidsväxlingarna precis som naturen utanför fönstren. Charmen med ett levande golv är svårslagen. Dessutom borgar ett trägolv med kvalitet för en lång livslängd och en mjuk känsla med dämpad ljudnivå.

260 OAK

260 OAK är en RUSTIK sortering av ek vilket gör att naturens livfulla hand syns. Golvet innehåller allt från mörk kärnved till ljus ytved och hela den vackra färgpaletten däremellan. Inslag av kvistar i olika storlekar lämnas i många fall orörda med endast hel eller delvis spackling. Det ger ett naturligt intryck och får golvet att kännas som motsatsen till masstillverkat!

KLICKA ELLER LIMMA?

Våra trägolv är konstruerade för att både kunna klickas ihop eller limmas fast vid installation. Vilket alternativ som passar dig bäst beror på vilken känsla du vill uppnå, men även på hur mycket tid du vill lägga på själva installationen.

För en lyxigare känsla kan golvbrädorna limmas mot underlaget. Förutom att golvet kommer att upplevas mer solitt att gå på, tas golvkakans rörelser i sidled bort. Att klicka fast golvet är däremot alternativet för den som vill att installationen ska gå snabbt och vara mer kostnads-effektiv.

KLICKA

Att lägga ett klickgolv flytande, innebär att golvet monteras som en stor, lös golvkaka ovanpå undergolvet. Det går oftast snabbare och blir mer kostnadseffektivt än att installera ett nedlimmat golv. Väljer du att klicka ihop ditt golv lägger du det enkelt själv utan skruv, spik och lim.

LIMMA

Golvplankor som limmas fast mot underlaget kommer ligga still och inte röra sig speciellt mycket vid skiftande temperatur och luftfuktighet. Dessutom reduceras ljuden av steg på det

limmade golvet och sannolikheten att det börjar knarra är minimal. Nedlimning är förstahandsvalet för den som vill låta golvet löpa vidare genom flera rum utan att dela av rumsytorna. Trägolvet och undergolvet blir en enhetlig och solid yta helt oberoende av hur stor eller liten den är.

VÄLJ EN VACKER BLANDNING

Oavsett om du väljer att klicka eller limma är 260 OAK en RUSTIK sortering av ek vilket gör att naturens livfulla hand syns. På en större yta ökar chansen att få alla typer av variationer i golvet, medan det på en mindre yta inte går att förutsäga hur stor eller liten variationen blir. Vår rekommendation är att öppna flera boxar i taget under läggningen och att blanda brädorna så att slutresultatet blir en vacker variation. För den noggranne finns möjlighet att handplocka plankorna och placera ut de vackraste där de bäst kommer till sin rätta. På så sätt skapar man exakt den variation man vill ha i sitt hem.



Variera plankorna för
EN VACKER VARIATION



VARMVIT

Artikel	260 OAK Rustik Varmvit
Dimension	15x260x2200 mm
Slitskikt	4 mm
Yta	Ultramattlack
Art.nr.	N-910ARUW
St/box	6 st
m²/box	3,432
Färgvariation	Stor

ANTI-KGRÅ

Artikel	260 OAK Rustik Antikgrå
Dimension	15x260x2200 mm
Slitskikt	4 mm
Yta	Ultramattlack
Art.nr.	N-910ARUG
St/box	6 st
m²/box	3,432
Färgvariation	Stor



NATURELL

- Artikel** 260 OAK Rustik Naturell
- Dimension** 15x260x2200 mm
- Slitskikt** 4 mm
- Yta** Ultramattlack
- Art.nr.** N-910ARUN
- St/box** 6 st
- m²/box** 3,432
- Färgvariation** Stor



RÖKT

Artikel	260 OAK Rustik Rökt
Dimension	15x260x2200 mm
Slitskikt	4 mm
Yta	Ultramattlack
Art.nr.	N-910ARUR
St/box	6 st
m²/box	3,432
Färgvariation	Stor

SORTERING



VARMVIT




ANTI-KGRÅ



NATURELL

SORTERING



RÖKT

PLANERA DIN INSTALLATION

Att tänka efter före, sparar mycket tid vid installationen av ditt golv och ger ett bättre resultat. Var noggrann när du förbereder installationen och se till att ta hänsyn till ljusets riktning, rummets form och årstidernas påverkan på golvet innan du börjar.

LJUSETS RIKTNING

Golvbrädornas längsriktning rekommenderas följa rummets infallande ljus. I långa och smala rum (till exempel korridorer) måste golvbrädornas längsriktning sammanfalla med rummets längdriktning. Är rummets längd lika med eller kortare än brädornas längd, måste man se till att kapa brädorna vid minst varannan rad och helst oftare.

ÅRSTIDERNAS PÅVERKAN


Ett flytande trägolv måste ha ett överlappande mönster så att raderna hjälper varandra att balansera golvets rörelser över årstiderna. Golvet ska läggas flytande med ett tillräckligt expansionsutrymme till väggar och alla fasta föremål. Grundregeln är 1,5 mm för varje meter golv i bredd- och längdriktning, dock aldrig mindre än 10 mm.

FORMEN PÅ RUMMET

Ett rum vars bredd eller längd överstiger 12 meter ska delas upp i sektioner med expansionslister emellan. Mät upp rummet innan installationen. Det kan tänkas att brädorna i första och sista raden måste justeras i breddled eftersom brädorna får vara minst 5 cm breda.

RUMMETS INOMHUSKLIMAT

Låt alltid golvet anpassa sig till klimatet i rummet. Golvet kan under transporten ha lagrats i mycket kallare eller varmare förhållanden under en längre tid och behöver därför hinna anpassa sin temperatur innan installation. Acklimatisera därför golvet i sin förpackning innan installation i minst 48 timmar i rummet där golvet ska installeras.



DET ÄR VIKTIGT ATT TÄNKA EFTER FÖRE

Vi förstår att du är sugen på att sätta igång med din golvläggning direkt, men det är viktigt att du har läst alla instruktioner och krav innan installationen.



AVSYNING

Alla brädor ska synas noggrant för defekter innan installation. Brädor med synliga fabriktionsfel ersätts enbart med nytt material eller prisavdrag. Installatören ansvarar för att säkerställa att det finns tillräckligt ljus för att kunna avsyna brädorna. Öppna 2-3 boxar åt gången för att kunna sortera brädorna utifrån dess naturliga nyansskillnad och planera läggningen för en naturlig färgvariation i golvet.





FLYTANDE INSTALLATION

I en flytande installation får golvet inte hindras i sina naturliga rörelser som beror på inomhusklimatets variationer över året. Det innebär att golvet inte får gå emot vertikala byggdelar eller tyngas ner av inredning såsom till exempel köksöar, köksskåp, kaminer eller motsvarande.



LIM

Golvet är konstruerat för att installeras flytande. Vill man limma golvet mot undergolvet gäller limtillverkarens instruktioner.



INOMHUSKLIMAT

Det bästa inomhusklimatet för både människor och trägolv är 30-60 % relativ luftfuktighet vid en temperatur av 20°C. Vintertid kan luftfuktigheten sjunka drastiskt, vilket kan medföra fogöppningar och sprickor. Det är golvägarens ansvar att kontrollera att den relativa luftfuktigheten inte går utanför vad som kan vara skadligt för golvet.



KRAV PÅ UNDERGOLV

Golvet kan läggas på alla stabila underlag. Mjuka underlag såsom heltäckningsmattor ska tas bort. Se till att underlaget är jämnt, plant, torrt och utan lösa partiklar.

Undergolvet jämnhet ska vara inom:

+/- 3 mm mätt över 2 m

+/- 2 mm mätt över 1 m

+/- 1,2 mm mätt över 0,25 m

Om golvet ska läggas på ett äldre trägolv ska läggningsriktningen vara vinkelrät mot det befintliga.

Installation ska inte ske samtidigt eller i nära anslutning till flytspackling, målning, tapetsering eller andra arbeten som innebär hastig och kraftig förändring av den relativa luftfuktigheten där golvet ska installeras.



SKYDDSPAPP

Om golvet ska täckas med skyddspapp efter installationen så får man aldrig fästa tejpen direkt på golvytan då det kan skada lacken eller orsaka färgförändringar. Lägg pappen omlott och fäst tejpen på pappen.



FUKT I UNDERGOLV

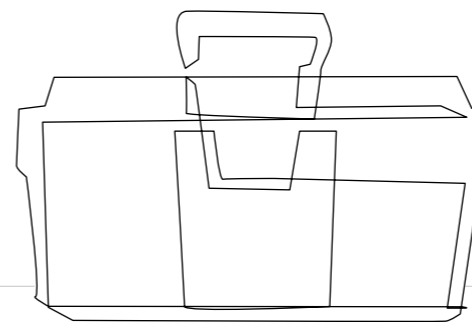
Alla undergolv typ betong, trä, keramik etc måste vara torra enligt nedan:

TRÄGOLV: Till exempel golvspånskiva, ska hålla en fuktkvot på max. 8 %.

BETONGGOLV: Ska vara torkat till minst 85 % RF.

GIPSGOLV: Maximala fukttinnehållet får vara < 0,5 CM %.

Innan installationen ska undergolvet fukttinnehåll kontrolleras och dokumenteras. Alla fuktrelaterade typer av golv kräver en ångspärr. En åldersbeständig och diffusionstät folie om 0,2 mm och med minst 200 mm tejpat överlapp, ska läggas ut samt vikas upp längs väggarna.



GOLVVÄRME

Golvet kan kombineras med golvvärme, förutsatt att vissa grundregler följs:

Golvets yttemperatur aldrig överskrider 27° C på något ställe. Detta gäller även under mattor och möbler.

Golvvärmesystemet är elektriskt eller vattenbaserat.

Varje rum regleras av egen termostat. Saknas termostat kan sprickbildningar eller lamellsläpp ej reklameras.

Elektrisk golvvärme får vara maximalt 60 watt/m².

En relativ luftfuktighet inom 30-60 % i rummet.

Undergolvet ska utföras enligt värmertilverkarens anvisningar, ett intyg om föruppvärmning och kontroll innan golvläggningen ska kunna visas.

En ångspärr ska alltid placeras direkt under underlagsmaterialet.

Två dygn innan golvläggningen ska golvvärmen stängas av. Det får slås på igen först en vecka efter att golvet installerats. Temperaturen höjs stegvis grad för grad för att inte chocka golvet. Om systemet varit avstängt under en period ska systemet slås på med stegvis ökning av temperaturen.



Miljöagenturer

0515-77 64 90

www.260oak.se

info@miljoagenturer.se